



KOTRA
Korea Trade Investment
Promotion Agency



제 813 호 '22.6.13

VIETNAM INVESTMENT NEWS

2 베트남 경제동향 및 투자관련 주요이슈

8월1일부터VKFTA에따라개정된항목별규칙(PSR)적용

베트남기업신규해외투자,올5개월동안전년동기대비2배증가

베트남기업20개사,킨텍스에서열린 Seoul Food 2022참가

미국,베트남산태양광패널에24개월간수입세면제

베트남내수철강거래가격5연속하락

재무부,유류세인하추가제안

4 베트남 FOCUS - KOTRA 해외시장뉴스

베트남 식품시장에 부는 유기농 열풍

5 베트남 통관법률 및 FTA관련 Q&A

EPE기업공급용 건설자재 면세 관련 이슈와 하도급의 면세여부

상단의 PDF 첨부파일을 클릭 후 다운로드
하시면 본문을 보실 수 있습니다.
KOTRA 하노이무역관

7 [안내] 글로벌 ESG+사업 모집 안내

2022.06.02(목)-06.24(금)

KOTRA 홈페이지 모집공고 클릭

9 베트남 주요 경제 지표

2022년 5월 23일 업데이트

담당자 | 한아름 대리
연락처 | +84 24 3946 0511 (621)
이메일 | rachel@kotra.or.kr


베트남 경제 동향 및 투자 관련 주요 이슈

22년 8월 1일부터 한-베트남 자유무역협정(MKFTA)에 따라 개정된 항목별 규칙(PSR) 적용

2022년 6월 1일자 개정 시행령(No. 09/2022/TT-BCT)에 따라 한-베트남 양국은 오는 8월 1일부터 제품에 대한 원산지 규정을 정한 베트남-한국 자유무역협정(MKFTA)에 따라 개정된 제품특정규칙(PSR)을 발효할 예정이다. 개정 시행령은 특히 HS 코드 제6101호~제6117호, 제6201호~제6212호 및 제6215호~제6217호에 대한 해당 원산지 기준의 수정 범주의 속하는 대부분의 의류 제품에 적용됨. 또한 HS 2012 버전에서 HS 2017 버전으로 HS 레벨 6 번호의 97개 항목별 규칙(PSR) 목록의 개정 사항이 적용될 예정이다.

참고자료: 2022년 6월 1일자 개정 시행령(No. 09/2022/TT-BCT)

[HANOI TIMES, '22.06.03.]



베트남 기업의 신규 해외 투자, 올 5개월 동안 전년 동기 대비 2배 증가



베트남 기획투자부(MPI) 산하 투자청(PIA)에 따르면 올 5개월 동안 베트남 현지 기업의 신규 해외 투자는 전년 동기 대비 2배 증가한 2억 9,300만 달러에 도달함. 올 1월부터 5월까지 베트남의 총 해외 투자 규모는 전년 대비 38% 감소했으나 이는 2021년 1월~5월 중 발생한 빈그룹의 3억 달러 규모의 미국 투자 때문으로 인한 것으로 밝혀짐. 올 1월부터 5월까지 베트남 현지 기업은 12개 분야에서 해외 투자를 했으며, 이 중 제조 및 가공업은 2억 440만 달러, 8개 프로젝트로 베트남의 아웃바운드 투자에서 1위를 차지함. 은행 및 보험업은 전체의 10.4%, 약 3,534만 달러, 4개 사업으로 2위를 차지했으며, 광업, 정보·통신업, 도·소매업은 그 뒤를 이음. 2022년 5월 기준 베트남의 해외투자 누적 사업 수는 1,555개, 누적 투자규모는 216억달러로 이 중 국영기업의 해외 투자가 139개 사업, 116억 달러, 전체의 절반 이상인 53.8%를 차지함. 현재까지 투자된 해외투자사업의 대부분은 광업(32.3%), 농림어업(15.8%)이며, 국가별로는 라오스(24.8%), 캄보디아(13.6%), 베네수엘라(8.5%)순임.

[Vietnam Investment Review, '22.06.07.]

베트남 기업 20개사 한국 킨텍스에서 열린 SEOUL FOOD 2022 참가

6월 7일 대한민국 서울 킨텍스(KINTEX)에서 개막한 서울국제식품산업전(Seoul Food2022)에 베트남 기업 20개사가 참가함. 주최측은 서울 푸드 2022에서 참가기업의 글로벌 푸드 동향 및 최신 기술에 대한 정보를 공유하고, 서울 푸드 어워드 2022, 푸드 잡 페어, 비즈니스 바이어 프로그램에 대한 세미나와 컨퍼런스를 개최 할 예정이라고 밝힘. 또한 한-아세안센터는 중소기업의 해외 시장 진출과 경쟁력 향상을 지원하기 위해 아세안 무역 박람회를 개최할 예정이라 밝힌 바 있음. 이번 전시는 오는 6월 10일까지 개최되며 주최측은 약 3만여 명의 관람객이 방문할 것으로 기대함. 행사에 참여한 기업 중 하나인 TS Food 대표는 베트남 야채 및 과일에 관심이 있는 한국 바이어를 찾기 위해 최초 참가했으며, 베트남 농업은 수출 잠재력이 크다고 전함.



[HanoiTimes, '22.06.07.]

베트남 경제 동향 및 투자 관련 주요 이슈

미국, 청정에너지 생산 촉진을 위해 베트남산 태양광 패널에 24개월간 수입세 면제

미국의 조 바이든 대통령은 청정 에너지 생산을 촉진하기 위해 베트남을 포함한 동남아시아 4개국에서 수입되는 태양광 패널에 대해 24개월간 수입세를 면제할 것을 발표함. 2019년 말 베트남은 말레이시아와 태국을 제치고 동남아시아에서 가장 큰 규모의 태양광 패널 설치 용량에 도달한 바 있음. 베트남전력공사(EVN)에 따르면 2021년 기준 베트남은 16,504MW의 태양광 생산 규모를 보유, 가장 높은 태양광 발전 용량을 보유한 상위 10개국 중 하나이며 전 세계 태양광 발전용량에서 2.3%의 비중을 차지함



[베트남 정부포털, '22.06.07.]

베트남 내수 철강 거래 가격 5연속 하락



베트남의 내수 철강 거래 가격은 톤당 30만~31만 동(약12.93~13.37 달러) 하락한 톤 당 16만9,200동~17만4,200동(7.30~7.51달러)을 기록하였으며, 국내 철강 가격은 3주간 5연속 하락함. 북부의 Hoa Phat 철강은 CB240 및 D10 CB300 에 대해 기존대비 톤 당 약 30만 동 하락한 톤 당 16만 9,500동~17만 5,100동으로 철강 내수 거래가를 조정하였으며 남부에서는 각 CB240 및 D10 CB300 의 철강 거래 가격이 톤당30만동 하락한 톤당 16만9,500동 (7.31달러)에서 17만 4,000동(7.51달러)으로 거래됨. 국내 철강 가격이 급등 이후 5월 11일부터 5연속 하락한 원인은 철강 빌렛과 투입재 가격이 하락했기 때문임. 철강 생산에 들어가는 원재료 가격은 3월 말부터 지속적으로 하락하면서 철강 시장이 둔화 조짐을 보임.

[Vietnamnet, '22.06.08.]

재무부, 유류세 추가 인하 제안

재무부 장관은 6월 8일 제 15대 국회에서 유가 급등에 대한 우려로 유류세 추가 인하를 위한 제안을 검토 중에 있다고 밝힘. 재무부 장관은 베트남의 연료 가격이 주변 국가보다 상대적으로 높으며, 국회는 올 초 유류에 대한 환경세를 낮추는데 동의 했다고 언급한 바 있음. 또한 유류밀수를 방지하기 위한 포괄적인 조치와 함께 추가 감세 조치가 동반되어야 한다고 말하면서 연료 가격은 세금뿐만 아니라 수급법에 의해 좌우된다고 덧붙임.

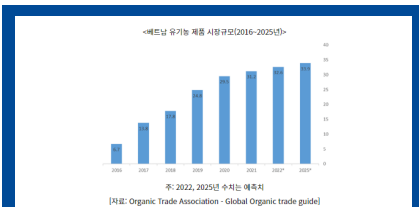


[NhanDan, '22.06.08.]

베트남 FOCUS - KOTRA 해외시장뉴스

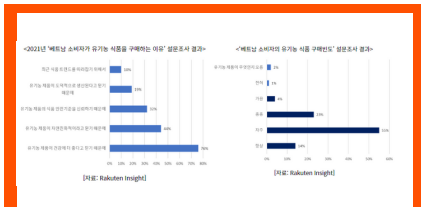
베트남 식품시장에 부는 유기농 열풍

소득 증진, 건강에 대한 인식 제고와 함께 유기농 식품 및 음료 수요 확대
도시 거주 중산층 위주로 유기농 농산물 및 제품 인기, 프리미엄 마케팅이 효과적



베트남 건강 및 웰빙 제품 시장의 성장

미국의 유기농우역협회에 따르면 2021년 베트남의 건강 및 웰빙 제품(유기농 기능성 천연연유레 등의 특징을 보유한 식음료 제품 전체)의 소비 가치는 약 59억 4550만 달러로 2018년(52억 9350만 달러)부터 연평균 6.6% 꾸준히 성장했다. 베트남의 건강 및 웰빙 제품 중 유기농 제품이 차지하는 비중은 약 0.5%로 매우 작은 비중을 차지하고 있지만, 한편으로는 굉장히 빠른 속도로 성장하고 있다. 베트남의 유기농 제품 소비시장은 2018년 1780만 달러 규모에 불과했으나 2021년에는 3120만 달러로 집계되고 2018-2021년 기간에 연평균 54.7% 폭발적으로 성장했음을 보여준다. 유기농우역협회는 베트남의 유기농 시장이 2025년 3390만 달러 시장으로 성장할 것이라고 전망한다.



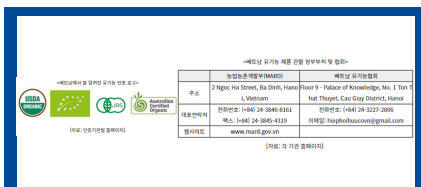
유기농 식품 소비 트렌드

구글 베트남에서 2020년 '유기농 식품'에 대한 온라인 검색량은 전년 대비 30% 증가했다. 많은 중산층 소비자가 유기농 식품으로 제품의 품질과 건강상의 이점을 인지하고 있으나 상대적으로 높은 가격으로 인해 결과적으로 소비자는 가족과 어린이를 위한 유기농 식품으로 제품을 우선시해 구매한다. 유기농 식품은 과거 프리미엄 가격으로 인해 베트남의 틈새시장으로 자리 잡았지만 코로나 19로 인한 경기 침체에도 불구하고 최근 몇 년 동안 유기농 식품 소비가 크게 증가했다. 라쿠텐 인사이트가 온라인으로 실시한 설문조사에 따르면 유기농 제품을 구매하는 이유로 응답자의 약 76%가 유기농 식품이 더 건강하다고 믿기 때문이라고 답했으며 44%는 유기농 제품이 자연친화적이기 때문이라고 답했다.



유기농 제품 생산 및 유기농 식음료 제품 유통 현황

베트남에서 유기농 농법에 따라 재배되는 농지 면적은 2021년 말 49만 헥타르로 크게 증가했다. 한편, 2018년에는 유기농 제품을 판매하는 상시가 13개에 불과했지만 2021년에는 그 수가 43개 상시로 증가했다. 베트남의 주요 유기농 농산물은 쌀, 새우, 코코넛, 커피, 코코아, 우유, 차, 야채, 과일, 계피 등이 있으며, 농업농촌 개발부에 의하면 베트남은 2019년 3억 3500만 달러에 달하는 유기농 식음료 제품을 해외시장으로 수출한 바 있다. 베트남 주요 소매유통판매점은 유기농 제품군과 수량을 지속적으로 확장하고 있으며 대형 슈퍼마켓에는 유기농 식음료 제품을 전시하기 위한 전용 코너를 별도로 운영 중이다. 많은 유기농 식음료 생산자 및 수입업체는 티키, 쇼피티 라자다와 같은 유통전문 전자상거래 사이트를 통해 제품을 직접 판매하고 있다.



유기농 생산 관련 규정 및 인증제도

과학기술부는 2017년 유기농 제품의 생산, 재배, 축산, 가공 및 표시와 유기농 제품 생산 및 처리 시스템 평가 및 인증과 관련된 최초의 유기농 국가 표준 TCVN 11041을 발표했다. 유기농법 시행령 109/2018은 유기농 농산물의 생산, 인증, 라벨링, 로고, 추적성, 거래 및 검사를 규제한다. 시행령 109/2018을 보완하기 위해 2019년 11월에 발행된 시행규칙 16/2019는 베트남에서 유기농 농산물의 신청, 인증 및 테스트를 관할하는 기관 및 조직에 대한 자세한 지침을 제공한다. 2020년 6월, 베트남 정부는 2020-2030년 유기농 농업 개발 계획을 승인했다. 이 개발계획에 따라 베트남은 국내 유기농 농업 산업을 성장시켜 2025년까지 총경작지 면적 중 1.5-2%를 유기농업 생산에 할애하는 것을 목표로 하고 있다.

자세히 보기 →

kotra

대한무역투자진흥공사

베트남 통관 법률 및 FTA 관련 Q&A

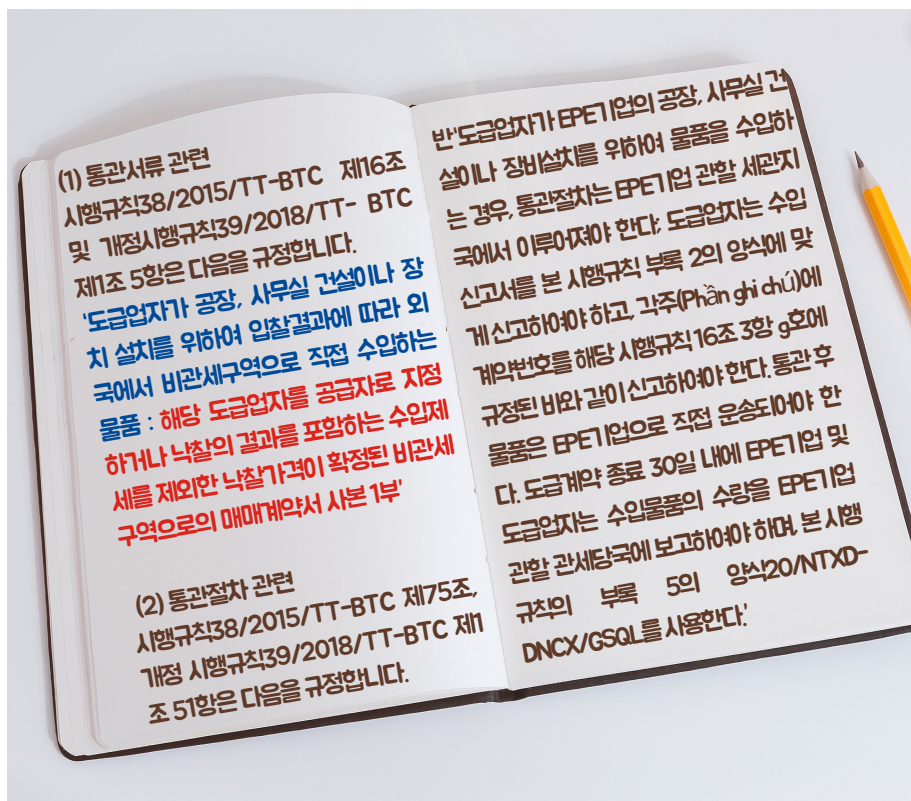
EPE기업 공급용 건설자재 면세 관련 이슈와 하도급의 면세 여부

Q : 베트남 내 EPE기업으로 공급하는 건설용 자재를 해외에서 수입 공급하는 경우의 관세면세 절차와 관련 규정을 알려주세요.

A : 최근 관세총국의 EPE기업의 '하도급업자' 공급 건설자재 면세부인 결정에 따라서, 다수의 기업이 아래 내용에 영향을 받고 있습니다.

아래와 같은 세무절차가 기존 관세총국에서 요구하는 면세요건이었습니다.

1. 통관절차 및 서류 관련



다음장에 내용이 이어집니다.

베트남 통관 법률 및 FTA 관련 Q&A

EPE기업 공급용 건설자재면세 관련 이슈와 하도급의 면세 여부

2. 세무정책 관련

(1) 수입관세 관련

수출입세법107/2016/QH13 제2조 2항에 따라, 국내시장에서 비관세구역으로 수출되는 물품, 비관세구역에서 국내시장으로 수입되는 물품은 수출입관세 부과대상입니다.

수출입세법107/2016/QH13 제2조 4항 c호에 따라, 외국에서 비관세구역으로 수입되어 비관세구역에서만 사용되는 물품, 비관세구역에서 다른 비관세구역으로 이전되는 물품은 부과대상이 아닙니다.

수출입세법107/2016/QH13 제4조 1항에 따라, 비관세구역이란 베트남 영토에 위치하지만 법률에 따라 조성된 구역으로서 지리적으로 설정된 경계선과 외부로부터 하드펜스(Hard Fence)로 구분되고, 세관 및 관련 기관의 물품 반출입, 차량 및 승객 출입에 대한 세관검사 및 통제감독 관련 조건이 보장되어야 합니다. 비관세구역과 그 외부 간의 물품 매매, 교환은 수출입 관세로 취급합니다.

기업이 외국에서 비관세구역 내 기업과의 계약 하에 공장, 사무실 건설 또는 장비 설치를 위한 물품을 수입하고, 비관세구역으로 직접 반입하는 경우 수입관세를 부담하지 않습니다.

(2) 부가가치세 관련

부가가치세법13/2008/QH12 제5조 20항에 따라, 시행규칙219/2013/TT-BTC 제4조 20항에 따라, 외국인과의 비관세구역 간에 혹은 서로 다른 비관세구역 간 매매되는 재화와 용역은 부가가치세 과세대상이 아닙니다. 따라서, 비관세구역 소재 기업이 외국에서 비관세구역으로 물품을 수입하는 경우 수입물품은 부가가치세 과세대상이 아닙니다. 또한 국내기업이 비관세구역 소재 기업의 공장건설을 위한 물품을 수입하는 경우, 비관세구역 소재 기업에게 물품을 수출할 때 부가가치세를 신고납부하여야 합니다. 관세당국은 부가가치세율 0%(영세율)을 적용할 수 있으며 시행규칙25/2018/TT-BTC 제2조 규정에 따라 세액을 공제 또는 환급할 수 있습니다. 부가가치세 신고, 공제, 환급을 위해서는 해당 기업이 세무당국과 접촉하여 지침을 받아야 합니다.

위 절차 중 하도급업자가 주도급업자의 범주에 포함될 수 있는지 여부에 대하여 2021년 8월 관세총국의 공식의견이 있었습니다.

하도급업자가 주도급업자(원청자와 직접계약을 체결하고 이를 수행하는 국내기업)와 포괄입찰계약을 체결하고, 해당 입찰계약 수행을 위하여 외국에서 베트남으로 물품을 수입하는 경우, 입찰결과에 따른 투자자(비관세구역 입주기업)와의 공장, 사무실 건설 또는 장비 설치 관련 계약이행 시 규정에 따라 수입관세를 신고납부하여야 한다는 것이 관세총국의 결론입니다.

결과적으로, **EPE기업과 직접 계약을 체결한 주도급업자만이 면세규정 적용이 가능하고, 하도급업자의 경우 면세 적용이 불가능함**을 주의하여야 합니다.



2022년 하반기
글로벌
ESG+
사업모집

2022.06.02(목)~06.24(금)

모집대상

해외 ESG 활동에 관심 있는 중소·중견 기업, 사회적기업, 협동조합, 창업 벤처기업 등 또는 이들과 공동사업이 가능한 대기업, 공공기관 및 공기업 등

- * (대기업 및 협회) 동반성장형 사업 지원 (중소기업 제품 구매 시 사업비 지원)
- ** (공공기관 및 공기업) 현지 기부 행사 지원 (사업비 미지원)

사업 신청 방법

KOTRA 홈페이지 모집공고 신청하기,
공고문 내 신청서류 및 제출서류
csr@kotra.or.kr으로 메일 접수

지원내용

KOTRA 경비지원 항목에 따른 기업지원금 지원
무역관을 통한 글로벌 ESG활동 현지 행사 지원



2022년 하반기 글로벌 ESG+ 사업모집

2022.06.02(목)~06.24(금)

기업지원금

기업지원금은 **기부가치**, **경비 신청**, **사업방식별 한도** 중 가장 작은 값으로 산정됩니다.

기부가치

기부제품의 원가, 참가기업 내부직원 인력 투입내역, 그 외 참가기업 직접 부담비용에 대한 증빙자료 검토하여 산정

* 참가기업 내부직원 인력투입 기준은 공고문 단가산정기준표 기준으로 적용됩니다.

경비신청

KOTRA에 대한 경비신청사항은 제출 복수 견적서 기준

* 경비신청은 제한된 비목내 신청가능합니다.
제한 비목(운반보관료, 소요기자재, 외부강사 항공임·강의료·
체재지원비, 콘텐츠제작비, 수리비)

사업방식별 한도

제품·장비·기자재 (유형) 기부 (1,500만원)
기술·서비스(무형) 교육 프로그램 (1,500만원)
유희장비 이전 및 기증 (5,000만원)

지원방법

사업 수행 > 지출내역 및 정산서류 제출 >
회계검토 > 최종 기업지원금 확정 >
기업지원금 지급

* 기업지원금 지원은 사후 정산 되는점 참고바랍니다.

심사과정



신청서 접수 신청서류 검토 사업심의 사업 선정발표

* 사업 선정발표까지 약 1달 소요되는점 참고바랍니다.

심사기준

사업 품목 적합도
해외진출 가능성
사업계획의 구체성
ESG및 SDGs 부합도

가점대상

채용우수기업, 사회적기업, 지방소재기업,
ESG 우수기업 각 가점 2.5점 부여



주요 경제 지표

2022년 5월 23일 기준

대 베트남 국별 외국인투자

(단위 : US\$백만)

구분	1988. 01. 01~2022. 04. 20 기준 누계		2022. 01. 01 ~ 04. 20		
	건수	투자금액	신규건수	신규투자금액	총투자금액
한국	9,272	78,659.76	85	101.69	1,823.49
일본	4,835	64,550.99	48	255.96	747.53
싱가포르	2,885	68,427.07	58	793.56	3,111.64
대만	2,859	35,944.23	24	236.10	435.55
홍콩	2,067	28,543.91	28	196.71	595.63
버진아일랜드(영)	884	22,089.21	7	40.45	110.79
중국	3,380	22,139.35	60	495.43	1,074.00
말레이시아	672	12,849.47	7	0.45	6.92
태국	653	13,108.24	9	17.36	149.19
네덜란드	384	13,574.48	7	15.62	643.68
미국	1,158	10,471.62	24	128.05	169.43
기타	5,842	54,233.75	97	1,415.80	1,945.85
전체 합계	34,891	424,592.08	454	3,697.19	10,813.68

자료원 : 베트남 기획투자부 (MPI : Ministry of Planning & Investment)

대 베트남 산업별 외국인투자

(단위 : US\$백만)

연번	구분 산업	2022. 03. 20 기준 누계		2022. 01. 01 ~ 04. 20		
		건수	투자금액	신규건수	신규투자금액	총투자금액
1	제조, 가공	15,652	251,394.41	117	2,458.66	6,184.96
2	부동산경영	1,023	65,142.86	20	661.96	2,817.71
3	전력, 가스, 용수 제조 공급	180	36,462.38	3	91.16	194.94
4	호텔, 외식서비스	896	12,727.02	4	0.87	21.74
5	건설	1,774	10,951.29	8	89.61	123.44
6	도소매, 유지보수	5,685	9,648.52	130	65.43	667.78
7	물류운수	933	5,879.67	13	100.83	115.35
8	관광	109	4,900.37	1	1.98	18.78
9	교육, 양성	607	4,440.35	3	4.39	10.24
10	정보통신	2,518	4,361.76	59	100.93	136.28
11	과학기술, 전문활동	3,868	4,233.52	82	85.26	357.46
12	농, 임, 수산	520	3,742.51	5	12.67	16.91
13	예술 오락	137	3,416.24	-	-	0.17
14	용수공급, 폐기물처리	83	2,908.70	1	0.45	8.27
15	의료와 사회복지	152	1,742.79	-	-	2.58
16	행정, 지원 서비스	523	994.68	6	0.85	10.94
17	금융, 은행, 보험	79	912.57	1	22.05	125.18
18	기타서비스	145	721.35	1	0.10	0.92
19	가구내 고용활동	7	11.07	-	-	-
	합계	34,891	424,592.08	454	3,697.19	10,813.68

자료원 : 베트남 기획투자부 (MPI : Ministry of Planning & Investment)



주요 경제 지표

베트남 대외교역 동향

(단위 : US\$억)

구 분	2019	2020	2021	2022.04
수 출	2641.8	2826.5	3363.1	1224.8
수 입	2530.7	2627.0	3322.3	1199.5
무역수지	111.1	199.5	40.8	25.3

자료원 : 베트남 관세청 자료

베트남 주요품목별 수출현황

(단위 : US\$백만)

품 목 명	2019	2020	2021	2022.04
각종 전화기 및 부품	51,378	51,183	57,537	20,663
전기전자제품/부품	35,925	44,576	50,828	17,707
기계/플랜트 및 부품	18,303	27,193	38,344	13,681
섬유/직물제품	32,850	29,809	32,753	11,831
신발류	18,320	16,791	17,751	7,317
원목 및 목제품	10,647	12,371	14,809	5,595
철강제품	4,210	5,258	11,795	1,606
수송수단 및 부품	8,505	9,090	10,616	3,849
수산물	8,543	8,412	8,886	3,649
원사(Yarn)	4,176	3,736	5,612	1,934
기 타	71,332	74,235	87,379	34,648
합 계	264,189	282,654	336,310	122,480

자료원 : 베트남 관세청 자료

베트남 주요품목별 수입현황

(단위 : US\$백만)

품 목 명	2019	2020	2021	2022.04
전자제품 및 컴퓨터	51,353	63,971	75,440	21,728
기계/플랜트 및 부품	36,748	37,251	46,296	14,353
각종 전화기 및 부품	14,615	16,645	21,434	7,376
의류(원단)	13,276	11,875	14,324	5,048
플라스틱 원료	8,991	8,397	11,685	4,443
각종 철강	9,507	8,066	11,523	4,181
기타 비금속	6,385	6,052	8,611	3,191
플라스틱 제품	6,538	7,274	7,959	2,627
화학제품	5,419	5,741	7,627	2,982
화학물질	5,128	5,016	7,735	3,251
기 타	95,110	92,412	119,600	50,770
합 계	253,070	262,700	332,234	119,950

자료원 : 베트남 관세청 자료



주요 경제 지표

베트남 주요국별 수출현황

(단위 : US\$백만)

순번	국가명	2018	2019	2020	2021	2022.04
1	미 국	47,526	61,347	77,077	96,293	36,203
2	중 국	41,268	41,414	48,905	56,009	17,916
3	한 국	18,205	19,720	19,107	21,945	8,325
4	일 본	18,851	20,413	19,284	20,128	7,394
5	홍 콩	7,955	7,156	10,437	11,996	3,484
6	네덜란드	7,076	6,881	6,999	7,686	3,120
7	독 일	6,869	6,555	6,644	7,286	2,889
8	인 도	6,542	6,674	5,235	6,259	2,836
9	태 국	5,494	5,272	4,917	6,161	2,389
10	영 국	5,776	5,758	4,955	5,765	1,935
	기 타	77,921	82,999	79,094	96,782	35,989
	합 계	243,483	264,189	282,654	336,310	122,480

자료원 : 베트남 관세청 자료

베트남 주요국별 수입현황

(단위 : US\$백만)

순번	국가명	2018	2019	2020	2021	2022.04
1	중 국	65,438	75,452	84,187	109,874	38,081
2	한 국	47,497	46,935	46,895	56,155	22,364
3	일 본	19,011	19,526	20,341	22,648	7,915
4	대 만	13,228	15,173	16,701	20,772	8,167
5	미 국	12,753	14,365	13,713	15,270	4,601
6	태 국	12,023	11,656	10,968	12,564	4,423
7	말레이시아	7,450	7,291	6,575	8,148	3,254
8	오스트레일리아	3,984	4,456	4,677	7,946	2,942
9	인도네시아	4,918	5,703	5,382	7,587	2,812
10	인 도	4,147	4,538	4,435	6,950	2,621
	기 타	46,238	47,975	48,826	64,320	22,770
	합 계	236,687	253,070	262,700	332,234	119,950

자료원 : 베트남 관세청 자료



주요 경제 지표

한-베트남 교역동향

(단위 : US\$백만, 증감률%)

구분	2018	2019	2020	2021	2022.04
수출	48,629(1.8)	48,178(-0.9)	48,510(0.7)	56,729(16.9)	22,080(29.2)
수입	19,632(21.4)	21,071(7.3)	20,579(-2.3)	23,965(16.5)	9,348(17.2)
무역수지	28,997	27,107	27,931	32,763	12,731

자료원 : KITA

한국의 대베트남 품목별 수출현황

(단위 : US\$백만, 증감률%)

품목명	2018	2019	2020	2021	2022.04
반도체	10,939(18.5)	10,730(-1.9)	11,501(7.2)	14,026(22)	5,586(40.3)
평판디스플레이및센서	8,909(20.9)	7,970(-10.5)	9,552(19.9)	12,050(26.1)	4,300(41.4)
석유제품	1,976(-0.6)	2,196(11.2)	1,196(-45.5)	1,157(-3.2)	1,559(274.9)
합성수지	1,659(15.1)	1,624(-2.1)	1,615(-0.6)	2,415(49.5)	1,057(47.2)
무선통신기기	2,631(-19.9)	2,932(11.4)	3,460(18)	3,315(-4.2)	921(-14.9)
기구부품	2,332(-10.7)	2,230(-4.4)	2,241(0.5)	2,405(7.3)	816(13.4)
철강판	1,049(6.5)	1,157(10.4)	1,052(-9.1)	1,267(20.4)	398(1.9)
플라스틱 제품	1,205(4.6)	1,210(0.4)	1,115(-7.8)	1,174(5.3)	377(6.4)
자동차부품	474(23.3)	668(40.9)	673(0.8)	924(37.3)	373(22.5)
편직물	1,107(-1)	996(-10)	851(-14.6)	931(9.4)	310(3.2)
기타	16,341	16,465	15,255	17,065	6,383
합계	48,622	48,178(-0.9)	48,511(0.7)	56,729(16.9)	22,080(29.2)

자료원: KITA(MTI 3단위 기준)

한국의 대베트남 품목별 수입현황

(단위 : US\$백만, 증감률%)

품목명	2018	2019	2020	2021	2022.04
무선통신기기	4,838(22)	5,691(17.6)	4,980(-12.5)	5,579(12)	2,343(28.6)
의류	3,570(24.2)	3,646(2.1)	3,145(-13.7)	3,393(7.9)	1,198(6.4)
컴퓨터	539(-3.7)	679(25.9)	1,270(87.1)	1,659(30.6)	837(9.6)
신변잡화	980(23.1)	1,053(7.4)	1,029(-2.2)	984(-4.4)	406(-5.2)
목재류	793(55.1)	657(-17.1)	632(-3.9)	755(19.5)	306(24.0)
산업용 전기기기	417(31.5)	479(14.8)	574(20)	725(26.2)	299(24.1)
평판디스플레이및센서	1,137(88.4)	1,197(5.2)	1,027(-14.2)	876(-14.7)	298(23.4)
반도체	396(5.8)	471(19.1)	561(18.9)	750(33.8)	258(5.4)
기구부품	445(-10.4)	512(15.1)	481(-5.9)	624(29.6)	225(23.2)
영상기기	364(-9.1)	356(-2)	406(14)	460(13.2)	190(7.3)
기타	6,164	6,331	6,474	8,161	2,988
합계	19,643(21.4)	21,072(7.3)	20,579(-2.3)	23,966(16.5)	9,348(17.2)

자료원: KITA(MTI 3단위 기준)

* 한/베 통계 집계 기준이 달라, 수치가 다소 차이남.